

Серия SE

Материалы зажимов:

SES – нержавеющая сталь

SEC – углеродистая сталь (оцинкованная)

*Замечание: Другие материалы и размеры доступны по запросу.

Комплектации зажимов:

SE*A – зажим без плиты и болтов

SE*B – зажим с плитой

Обозначение комплектующих:

1) SE*0 – дуга

Например, SES0-50 – дуга из нержавеющей стали под трубку с наружным диаметром 50 мм

2) SE1 – подкладка

Например, SE1-50 – подкладка под трубку диаметром 50 мм

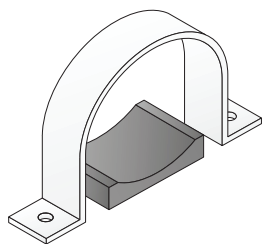
3) SE*2 – болт

Например, SEC2-50 – болт из углеродистой стали для зажима под трубку с наружным диаметром 50 мм

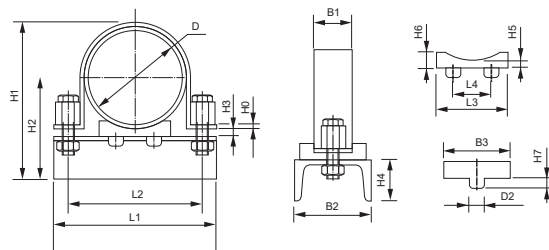
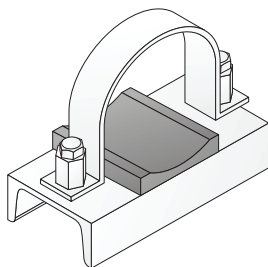
4) SE*3 – пластина

Например, SES3-50 – пластина из нержавеющей стали под трубку с наружным диаметром 50 мм

SE*A



SE*B



DN	Заказной код	T	L1	L2	H1	H2	H3	B1	H0	B2	H4	L3	L4	B3	D2	H5	H6	H7	Болт
40	SES0-48.3.FLD.RU	48.3	100	76	95	67	5	20	3	50	38	24	25	35	8	5	8	5	M10×40
50	SES0-57.FLD.RU	57	115	85	103	71.5	5	20	3	50	38	38	25	50	10	5	10	6	M10×40
50	SES0-60.3.FLD.RU	60.3	115	88	106	73.2	5	20	3	50	38	38	25	50	10	5	10	6	M10×40
65	SES0-76.1.FLD.RU	76.1	132	104	122	81	5	20	3	50	38	38	25	50	10	5	10	6	M10×40
80	SES0-88.9.FLD.RU	88.9	160	122	146	97.5	8	40	4	80	45	75	40	70	15	8	17	10	M12×55
100	SES0-108.FLD.RU	108	170	140	165	107	8	40	4	80	45	75	40	70	15	8	17	10	M12×55
100	SES0-114.3.FLD.RU	114.3	180	147	171	110	8	40	4	80	45	75	40	70	15	8	17	10	M12×55
125	SES0-133.FLD.RU	133	210	165	190	119.5	8	40	4	80	45	75	40	70	15	8	17	10	M12×55
125	SES0-139.7.FLD.RU	139.7	210	172	197	123	8	40	4	80	45	75	40	70	15	8	17	10	M12×55
150	SES0-159.FLD.RU	159	265	201	220	132.5	8	40	6	80	45	140	90	75	25	8	26	10	M16×75
150	SES0-168.3.FLD.RU	168.3	275	211	230	137	8	40	6	80	45	140	90	75	25	8	26	10	M16×75
175	SES0-193.7.FLD.RU	193.7	305	236	255	150	8	40	6	80	45	140	90	75	25	8	26	10	M16×75
200	SES0-216.FLD.RU	216	320	260	277	161	8	40	6	80	45	140	90	75	25	8	26	10	M16×75
200	SES0-219.1.FLD.RU	219.1	320	261	280	162.5	8	40	6	80	45	140	90	75	25	8	26	10	M16×75
250	SES0-267.FLD.RU	267	380	325	328	186.5	8	40	8	80	45	140	90	75	25	8	26	10	M20×80
250	SES0-273.FLD.RU	273	385	330	334	189.5	8	40	8	80	45	140	90	75	25	8	26	10	M20×80
300	SES0-318.FLD.RU	318	440	375	384	212	8	40	8	80	45	220	150	75	30	8	32	10	M20×80
300	SES0-323.9.FLD.RU	323.9	450	382	390	215	8	40	8	80	45	220	150	75	30	8	32	10	M20×80
350	SES0-355.9.FLD.RU	355.6	480	420	421	236	12	60	8	100	50	220	150	75	30	8	32	10	M24×100
350	SES0-368.FLD.RU	368	490	430	434	242	12	60	8	100	50	220	150	75	30	8	32	10	M24×100
400	SES0-406.4.FLD.RU	406.4	550	470	472	261	12	60	8	100	50	220	150	75	30	8	32	10	M24×100
400	SES0-419.FLD.RU	419	550	482	485	267.5	12	60	8	100	50	220	150	75	30	8	32	10	M24×100
400	SES0-457.FLD.RU	457	585	520	523	286.5	12	60	8	100	50	220	150	75	30	8	32	10	M24×100
500	SES0-508.FLD.RU	508	630	570	574	312	12	60	8	100	50	220	150	75	30	8	32	10	M24×100
500	SES0-521.FLD.RU	521	640	585	587	319	12	60	8	100	50	220	150	75	30	8	32	10	M24×100

* Замените S для нержавеющей стали на C для углеродистой стали

* Замените O для зажим без плиты и болтов на A для зажим с плитой с отверстиями с резьбой под болты, на B для зажим с плитой с отверстиями без резьбы

* По умолчанию материал пластин и болтов оцинкованная углеродистая сталь. Укажите S после размера для выбора материала нержавеющая сталь, например, SLPA-106S.FLD.RU