

Общие сведения

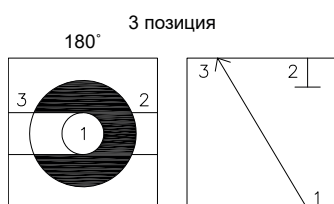
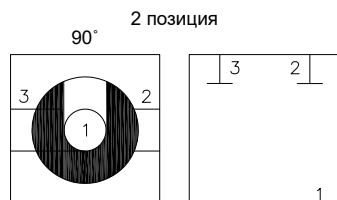
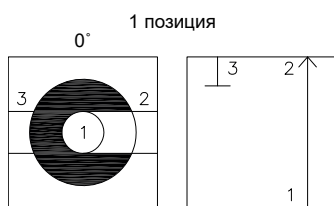
Шаровые краны серии CNG для компримированного природного газа (КПГ) гарантируют долгую непрерывную работу и высокое давление. Обеспечивает моментальный контроль поворота потока на ¼ - от бака автомобиля к двигателю.

Испытано и сертифицировано в соответствии с нормами ECE R110.

Технические сведения

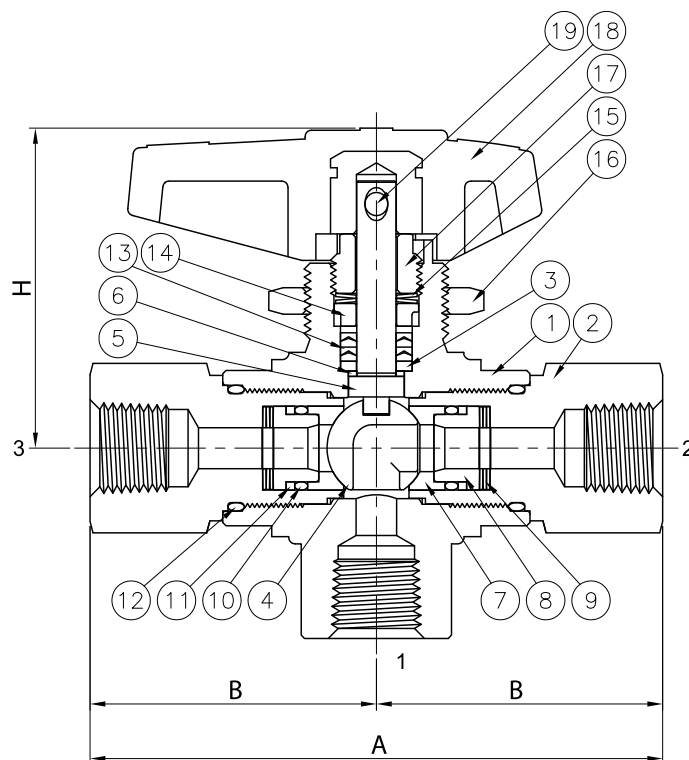
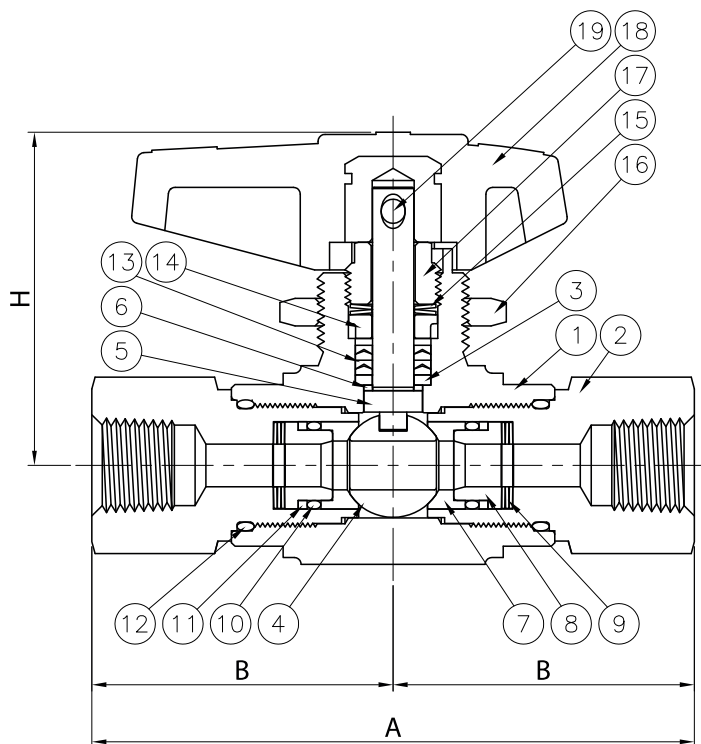
- **Максимальное рабочее давление:** 414 бар при 38°C
- **Диапазон рабочих температур:** от -40°C до 121°C
- **CV:** от 1,04 до 5,39
- от - 60 при давлении 0,1 бар

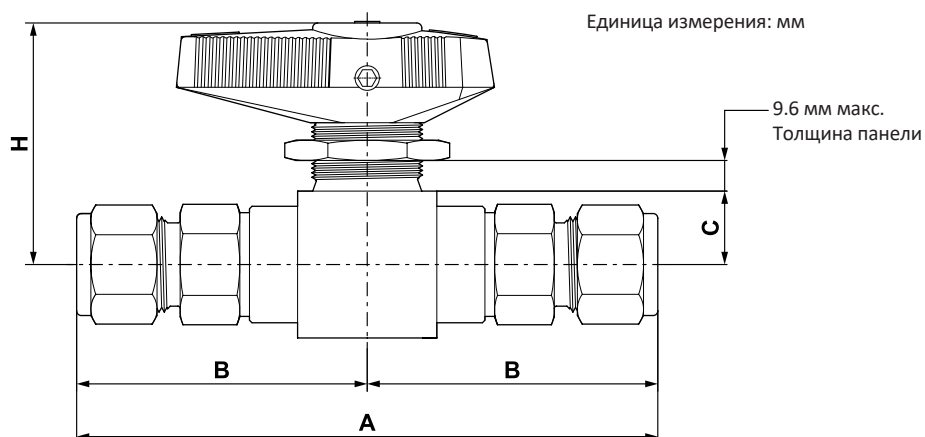
№	Описание	Материал	Примеч.
1	Корпус	316SS	
2	Штуцера	316SS	
3	Нижний сальник	316SS	
4	Шар	316SS	
5	Шток	316SS	
6	Подшипник штока	PEEK	
7	Седло	PEEK	
8	Фиксатор седла	316SS	
9	Пружина дисковая	X750	
10	Уплотнит. кольцо	FRM	
11	Упорное кольцо	PTFE	
12	Уплотнит. кольцо	FKM	
13	Уплотнение штока	PCTFE	
14	Верхний сальник	316SS	
15	Дисковая пружина	X750	
16	Гайка для крепления панели	316SS	
17	Сальниковый болт	316SS	
18	Рукоятка	NYLON	
19	Установочный винт	304SS	



Характеристики

- Седло с дисковой пружиной
- Рукоятка указывает направление потока
- Панельный монтаж
- Материал – нержавеющая сталь SS316
- Проверено заводскими испытаниями





Заказной код		Ду, мм	Cv*	Подсоединения	Размеры, мм			
				Входное и выходное	A	B	C	H
CNG1B	- H - 4T	4.8	1.04	1/4" Hy-Lok	105.2	52.6	14.5	48.4
	- H - 6T	6.2	2.30	3/8" Hy-Lok	111.2	55.6	14.5	48.4
	- H - 8T	6.2	2.30	1/2" Hy-Lok	116.8	58.4	14.5	48.4
CNG2B	- H - 8T	9.2	5.39	1/2" Hy-Lok	118.8	59.4	18.0	63.5
	- H - 12T	9.2	5.39	3/4" Hy-Lok	118.8	59.4	18.0	63.5
CNG1B	- H - 6M	4.8	1.04	6мм Hy-Lok	105.2	52.6	14.5	48.4
	- H - 10M	6.2	2.30	10мм Hy-Lok	111.8	55.6	14.5	48.4
	- H - 12M	6.2	2.30	12мм Hy-Lok	116.8	58.4	14.5	48.4
CNG2B	- H - 12M	9.2	5.39	12мм Hy-Lok	118.8	59.4	18.0	63.5
	- H - 16M	9.2	5.39	16мм Hy-Lok	118.8	59.4	18.0	63.5
CNG1B	- F - 4N	6.2	1.04	NPT 1/4" внутренняя	105.2	52.6	14.5	48.4
CNG2B	- F - 8N	9.2	2.30	NPT 1/2" внутренняя	116.8	58.4	18.0	48.4
CNG1B3	- F - 4N	6.2	1.04	NPT 1/4" внутренняя	87,6	43,8	14.5	48.4
CNG2B3	- F - 8N	9.2	2.30	NPT 1/2" внутренняя	87,6	43,8	18.0	48.4

Размеры указаны с гайками Hy-Lok, затянутыми вручную, где применимо.

Подбор заказного кода

CNG1B

Серии
CNG1B: Ду 6.2мм
CNG2B: Ду 9.2мм

B3

Форма корпуса
- : Проходной 2-ходовой (по умолчанию)
B3 : 3-ходовой

H

Тип подсоединения
H : Трубный фитинг Hy-Lok
F : Внутренняя резьба

4T

Размеры подсоединений

S316

Материал
S316 : Нержавеющая сталь S316

Резьбы NPT (BSP)				Трубные фитинги Hy-Lok							
Размер резьбы	1/8"	1/4"	1/2"	O.D.	1/4"	3/8"	1/2"	6мм	8мм	10мм	12мм
NPT	2N	4N	8N	Обозначение	4T	6T	8T	6M	8M	10M	12M